

el Observatorio Cetelem 2016

Mensual |

Junio

www.elObservatorioCetelem.es

www.PrensaCetelem.es

En [Twitter](https://twitter.com/Obs_Cetelem_ES): @Obs_Cetelem_ES



INTRODUCCIÓN

Cetelem presenta la primera edición de **El Observatorio Mensual**, con **datos regionales de País Vasco**. Un barómetro de consumo que pretende medir mes a mes, cual es el estado de los consumidores españoles así como sus comportamientos de compra en diferentes sectores.

En esta edición mostramos los resultados de la encuesta realizada en el mes de junio 2016 referentes a la Media Nacional y al País Vasco..

Los datos analizados y las reflexiones mostradas en esta edición de El Observatorio Cetelem Mensual, se han obtenido a partir de la realización de una encuesta online realizada por la empresa Investmarket:

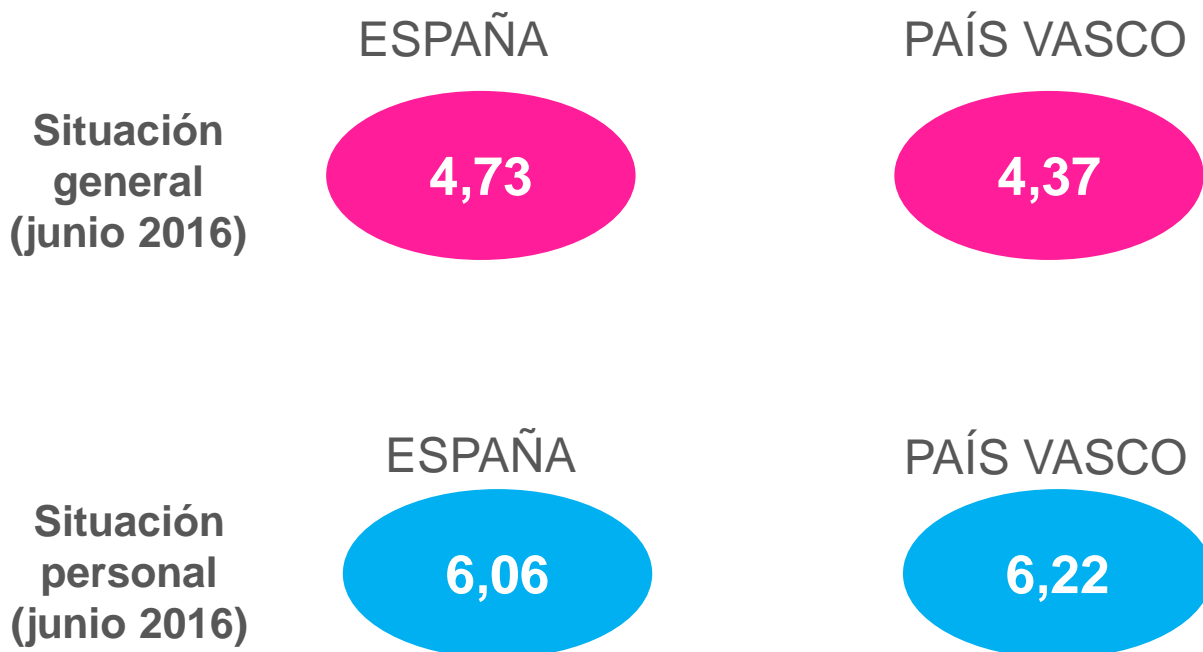
Metodología online (CAWI)

- Universo: Población mayor de 18 años
- Ámbito: Nacional
- Tamaño de muestra: 1.000 encuestas
- Error Muestral: $\pm 3,16\%$ para datos globales

Esperamos que el contenido sea de su agrado y la información pueda serle de utilidad.

Un cordial saludo,

El Observatorio Cetelem



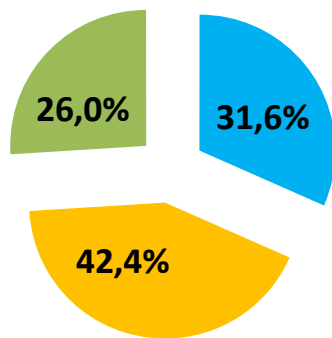
Los vascos valoran su situación personal por encima de la media nacional

La nota otorgada por los vascos a su situación personal es un 6,22 superior a la media nacional (6,06)

Sin embargo los habitantes de País Vasco son más pesimistas en lo que respecta a la situación general del país, valorándola con un 4,37 frente al 4,73 de la media de españoles.

Estado de ánimo de españoles y vascos.
¿En los próximos 12 meses cree que la situación general...?

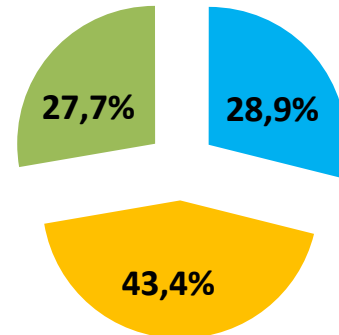
ESPAÑA



Junio 2016

- Mejorará
- Permanecerá estable
- Empeorará

PAIS VASCO



El 28,9% de los vascos opina que la situación general mejorará en el próximo año

Por el lado positivo tenemos a ese 28,9% de vascos encuestados que opina que la situación del país mejorará en los próximos 12 meses frente al 31,6% de la media española.

En el lado opuesto se encuentran ese 27,7% de habitantes del País Vasco que por el contrario son de la opinión que la situación del país durante el próximo año ira a peor, 1,7 puntos porcentuales más que la media española

Pero en ambos casos, el grueso del porcentaje se encuentra en aquellos que piensan que la situación se mantendrá sin cambios (43,4% vascos vs 42,4% media España)

ESPAÑA

% han
ahorrado en el
último mes

42,0%

Junio 2016

PAÍS VASCO

47,0%

% intención
seguir
ahorrando
próximos 12
meses

ESPAÑA

35,6%

PAÍS VASCO

43,4%

Los vascos más ahorradores que la media nacional

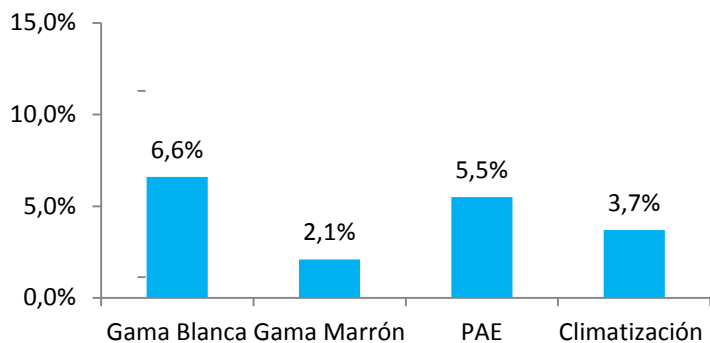
Un 47% de vascos encuestados afirma haber podido ahorrar algo en el último mes, 5 puntos porcentuales más que la media nacional (42%).

De cara a los próximos 12 meses, los vascos también se sitúan por encima de los españoles en tanto en cuanto tienen intención de seguir ahorrando durante los próximos 12 meses (43,4% vascos vs 35,6% españoles), 7,8 puntos porcentuales más que la media nacional

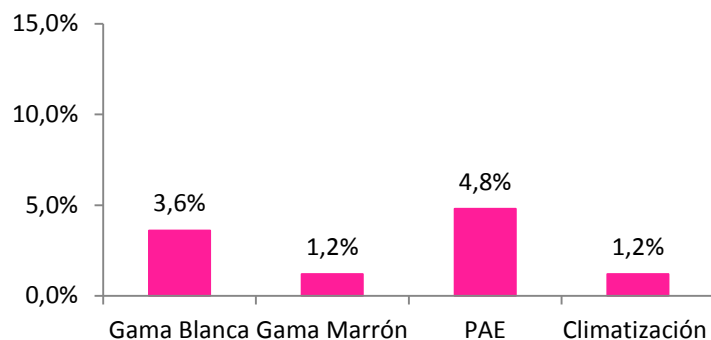
Junio 2016

OFFLINE

ESPAÑA

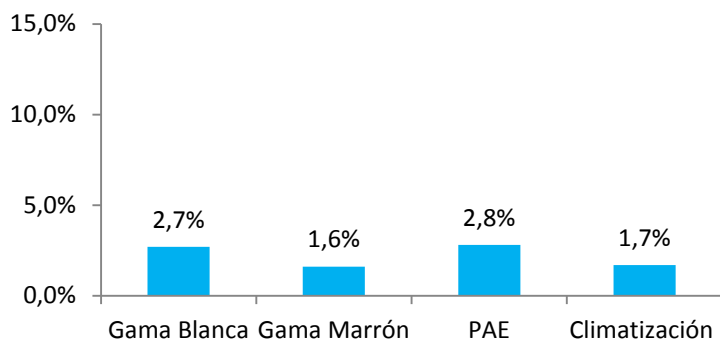


PAÍS VASCO

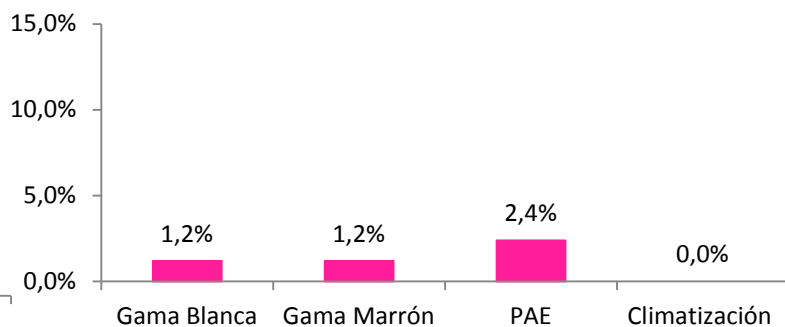


ONLINE

ESPAÑA

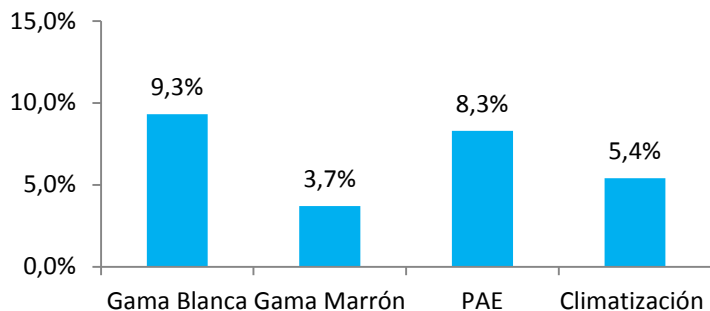


PAÍS VASCO

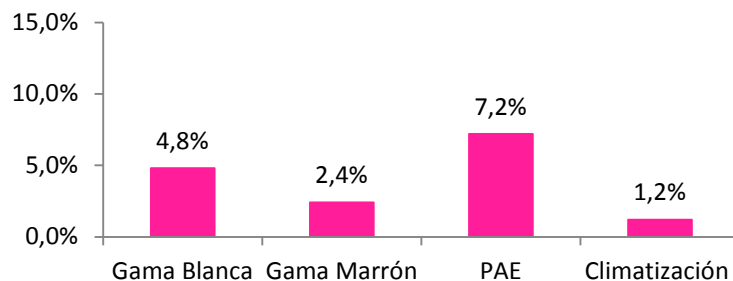


OFFLINE + ONLINE

ESPAÑA



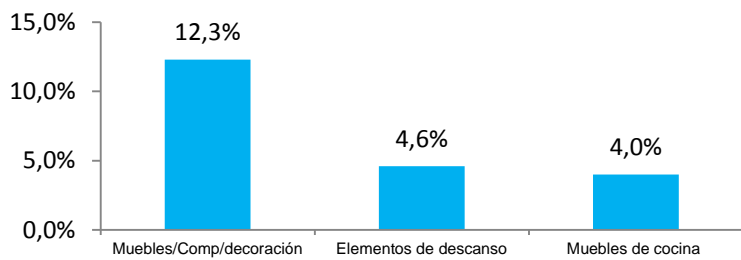
PAÍS VASCO



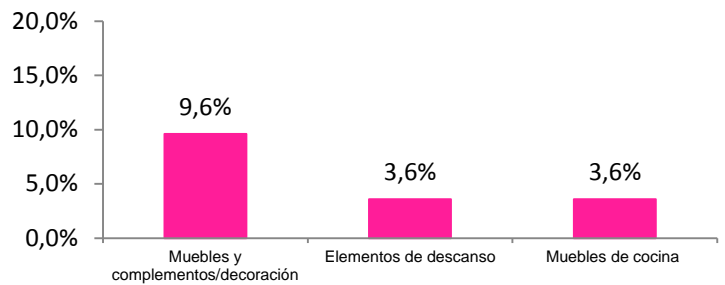
Junio 2016

OFFLINE

ESPAÑA

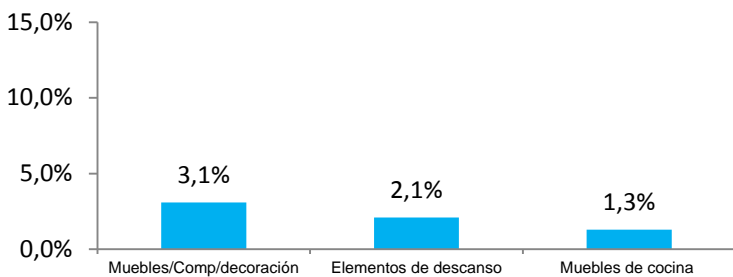


PAÍS VASCO

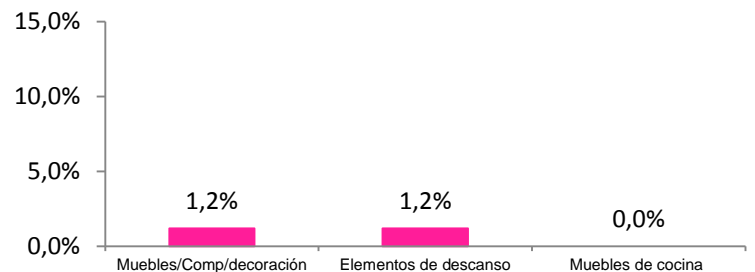


ONLINE

ESPAÑA

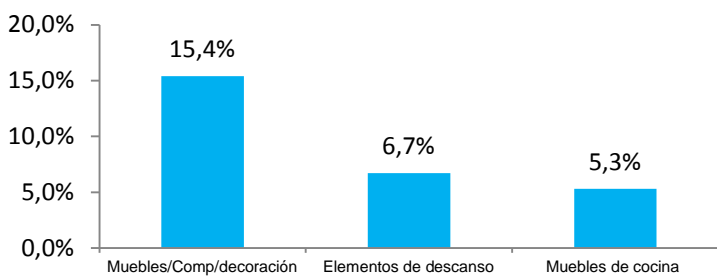


PAÍS VASCO

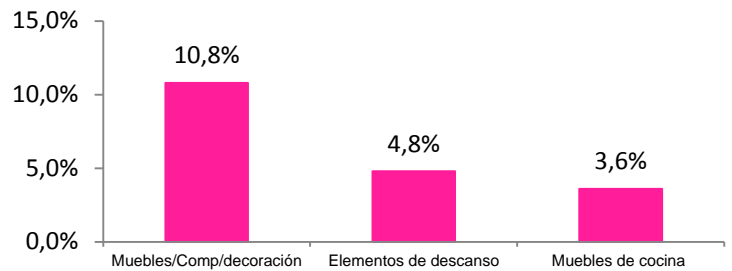


OFFLINE + ONLINE

ESPAÑA



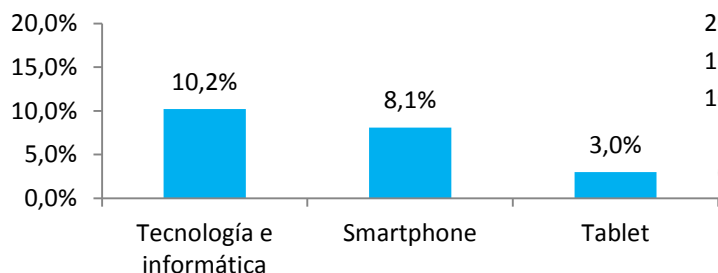
PAÍS VASCO



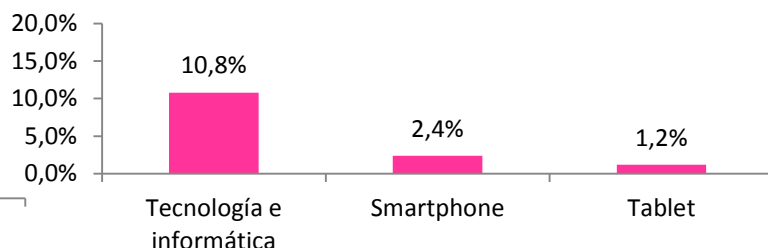
Junio 2016

OFFLINE

ESPAÑA

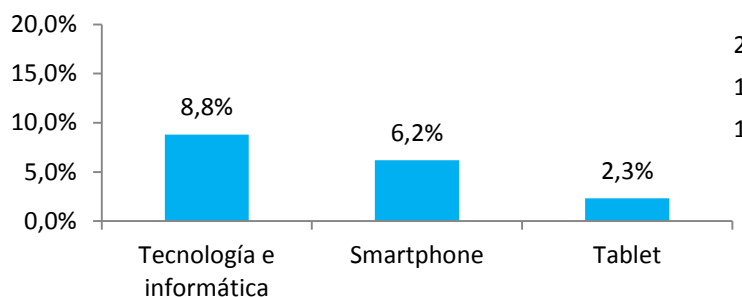


PAÍS VASCO

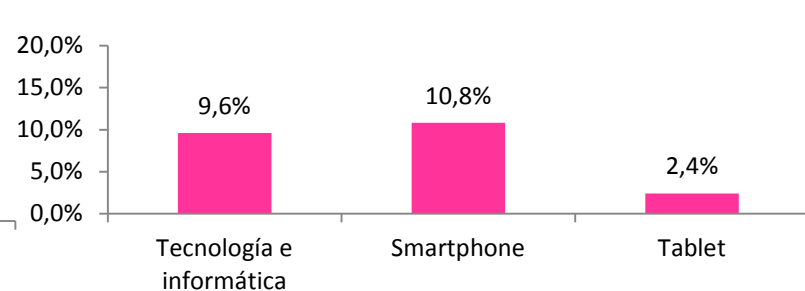


ONLINE

ESPAÑA

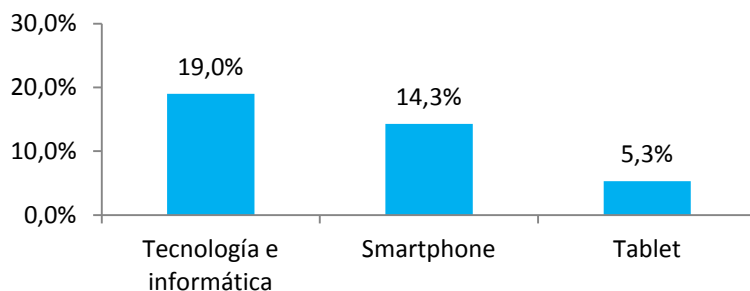


PAÍS VASCO

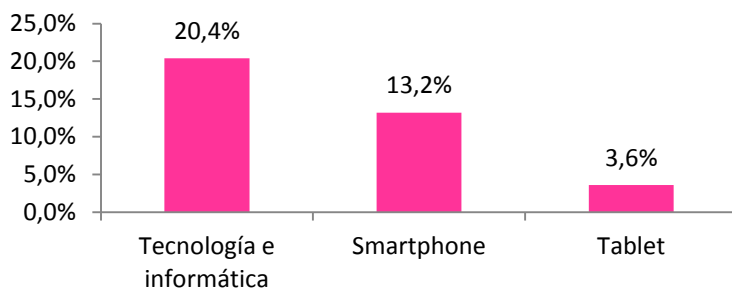


OFFLINE + ONLINE

ESPAÑA



PAÍS VASCO



OFFLINE

ESPAÑA

Junio 2016

11,5%

PAIS VASCO

10,8%

ONLINE

ESPAÑA

Junio 2016

14,7%

PAÍS VASCO

16,9%

OFFLINE + ONLINE

ESPAÑA

Junio 2016

26,2%

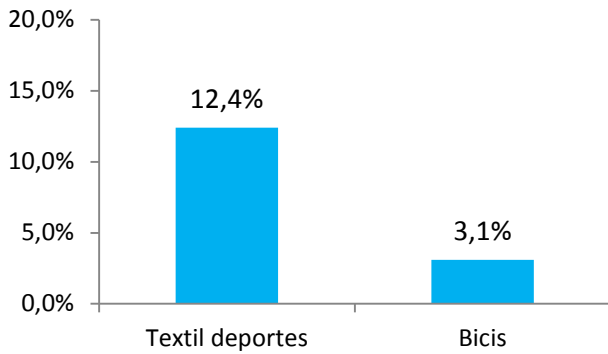
PAÍS VASCO

27,7%

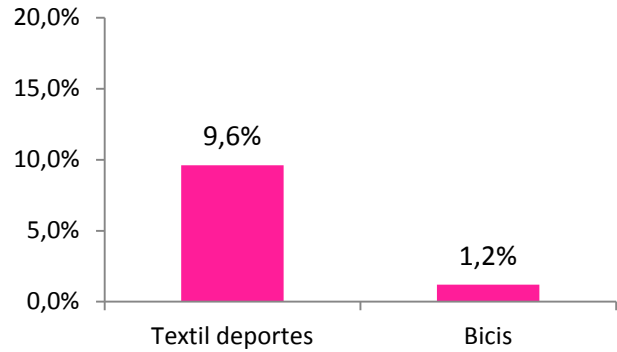
Junio 2016

OFFLINE

ESPAÑA

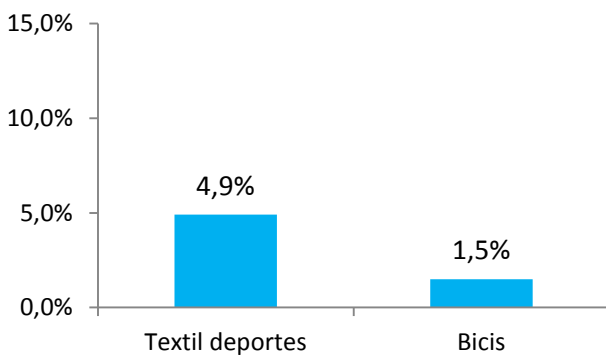


PAIS VASCO

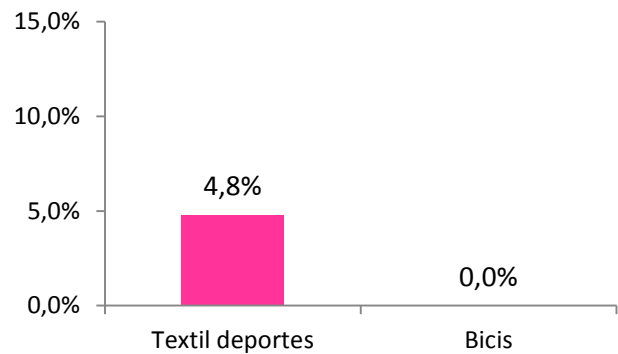


ONLINE

ESPAÑA

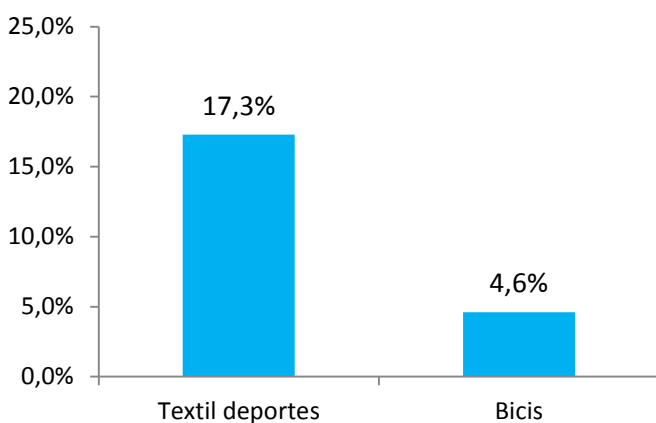


PAIS VASCO

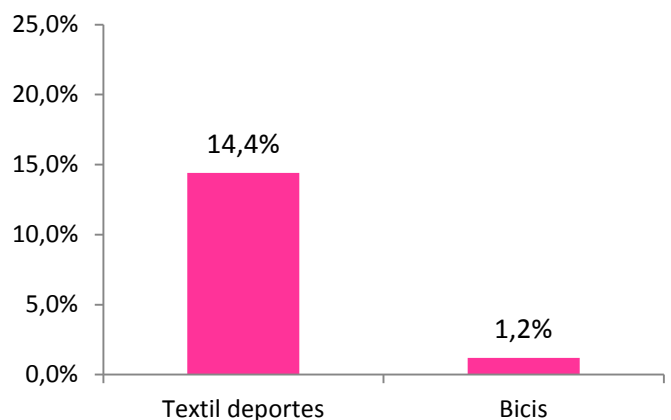


OFFLINE + ONLINE

ESPAÑA



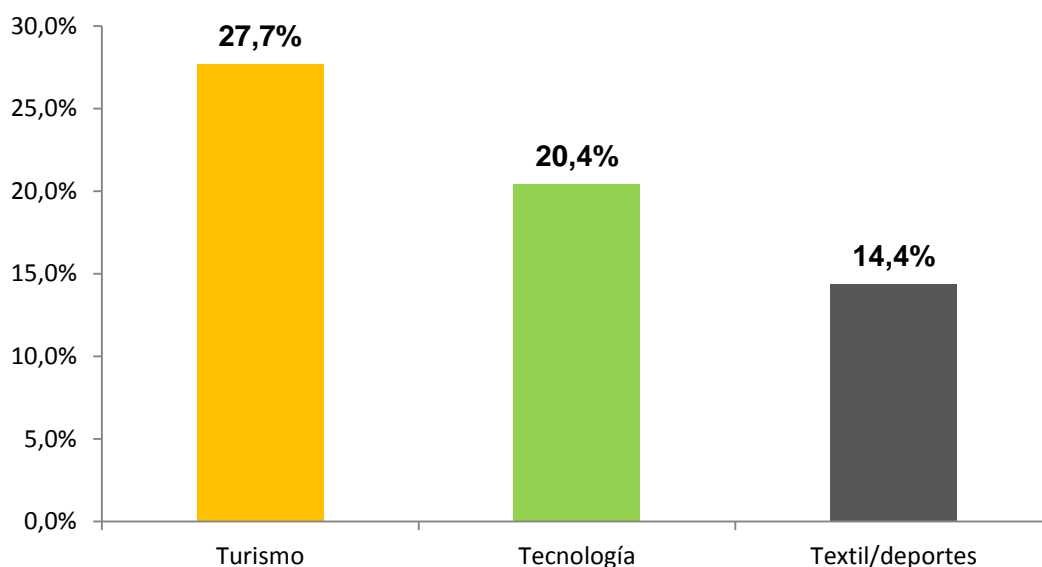
PAIS VASCO



En junio de 2016, el Top 3 en intenciones de compra de los vascos para los próximos tres meses son:

- Turismo: 27,7%
- Tecnología: 20,4%
- Textil /deportes: 14,4%

PAÍS VASCO



Los vascos destacan por encima de la media española en las intenciones de compra manifestadas para los 2 de los 3 sectores del Top 3.

Un 27,7% de vasco encuestados afirma tener intención de adquirir viajes en los próximos 3 meses frente al 26,2% de la media nacional

En el caso de la tecnología (20,4% vascos vs 19,0% media España) . Lo que supone 1,4 puntos porcentuales más que la media nacional.

Las intenciones de compra de textil/deportes son inferiores a la media, ya que un 14,4% de vascos tiene intención de adquirir estos productos frente al 17,3% de la media nacional